

ФИО пациента: **ТЕСТ АНОНИМ АНОНИМ**
Пол: **ЖЕНСКИЙ**
Дата рождения: 04/01/2000 Полных лет: 25
Заказчик: **ОБРАЗЕЦ**

Референсная группа: Жен.



№ заказа: **ОБРАЗЕЦ**

Исследование	Результат	Единицы	Референсный интервал
ПЦР-ДИАГНОСТИКА ИНФЕКЦИЙ			
Биоматериал: Эякулят (сперма)	Дата взятия биоматериала: 10/02/2025 09:45	Дата поступления в лабораторию: 10/02/2025	
<i>Аналитическая система: Детектирующий амплификатор ДТ-Прайм, ДНК-Технология, Россия</i> <i>Аналитическая чувствительность тест-системы: 1000 копий/мл</i> <i>A26.21.036.001.13 Андрофлор-скрин: определение ДНК возбудителей инфекций, передаваемых половым путем в эякуляте методом ПЦР</i>			
Андрофлор (скрин)	см. вложенный файл*		

*В случае, если приложение не отображается – обратитесь на горячую линию Ситилаб: 8-800-100-36-30 (звонок бесплатный)

Исполнители: Образец О.Б.



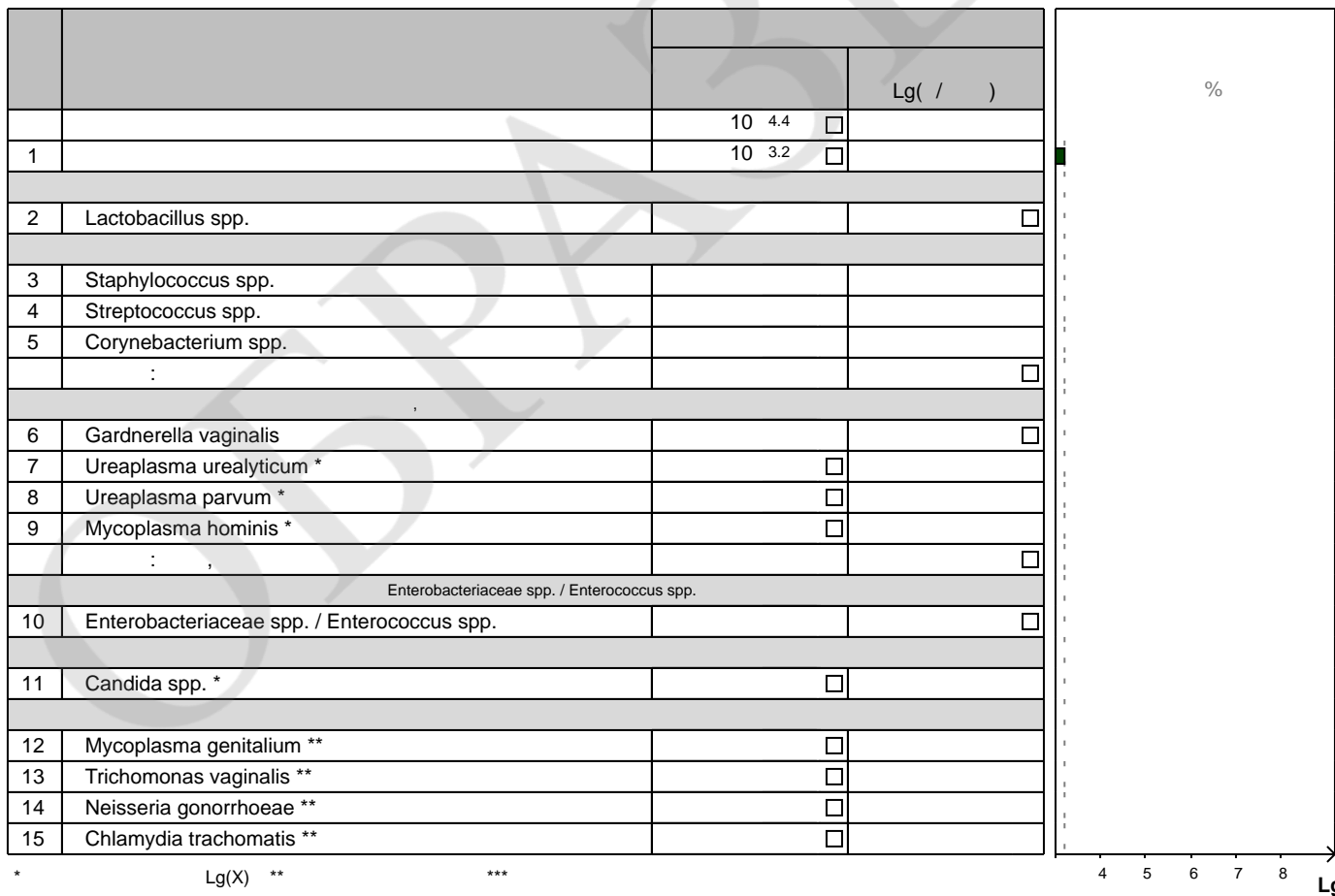
Заведующий лабораторией
Врач КЛД
Абуталипов А.И.

Дата выдачи результата:
10/02/2025

8.02.2025, 4:16:30
005589260833

24

: 6382



* Lg(X) ** ***

Candida spp.

ОБРАЗЕЦ

- /
Mycoplasma genitalium, Trichomonas vaginalis;

: Neisseria gonorrhoeae, Chlamydia trachomatis,

Candida.

(%)



(%)

(%),

(Lg10)

Mycoplasma hominis)

(Ureaplasma urealyticum, Ureaplasma parvum,



* Horner PJ et al. 2016 European guideline on the management of non-gonococcal urethritis. Int J STD AIDS, 2016 Oct;27(11):928-37.

** - <http://www.dna-technology.ru>.